



水抜水栓柱

New イマジナ

CNH-A

耐久性 飛躍的向上

セラミック弁を採用しました。

吸気弁内蔵

万が一、蛇口を開け忘れても、自動で空気を吸い込み、水抜きができます。

安全・安心

銅合金部分は鉛レスです。

美しい外観

アルマイトを施したアルミ製角柱です。

わかりやすい表示

通水・水抜きマークはわかりやすい絵文字（ピクトグラム）で表示しました。



(通水)




(水抜き)

ハンドルはシボ加工

厳寒期、手の張り付きを防ぎます。

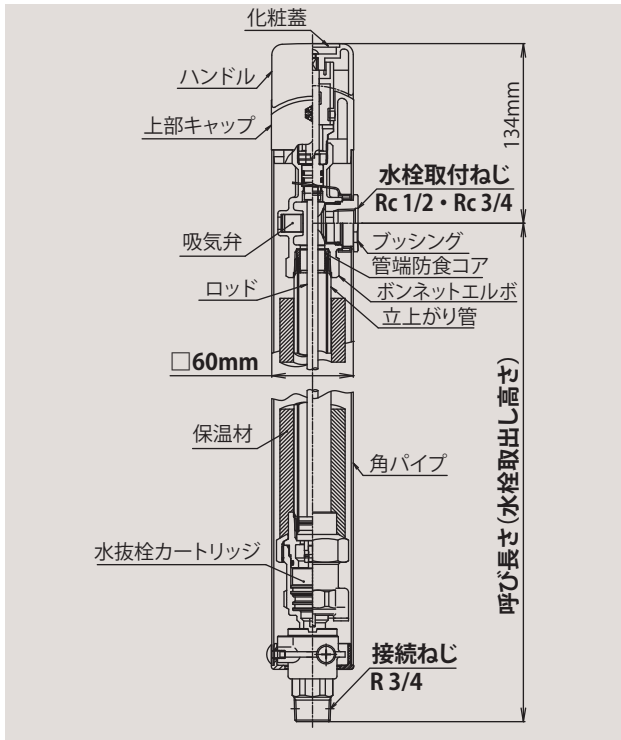
赤水の心配なし

立ち上がり管は内面ポリ粉体ライニング鋼管です。



JWWA C-428

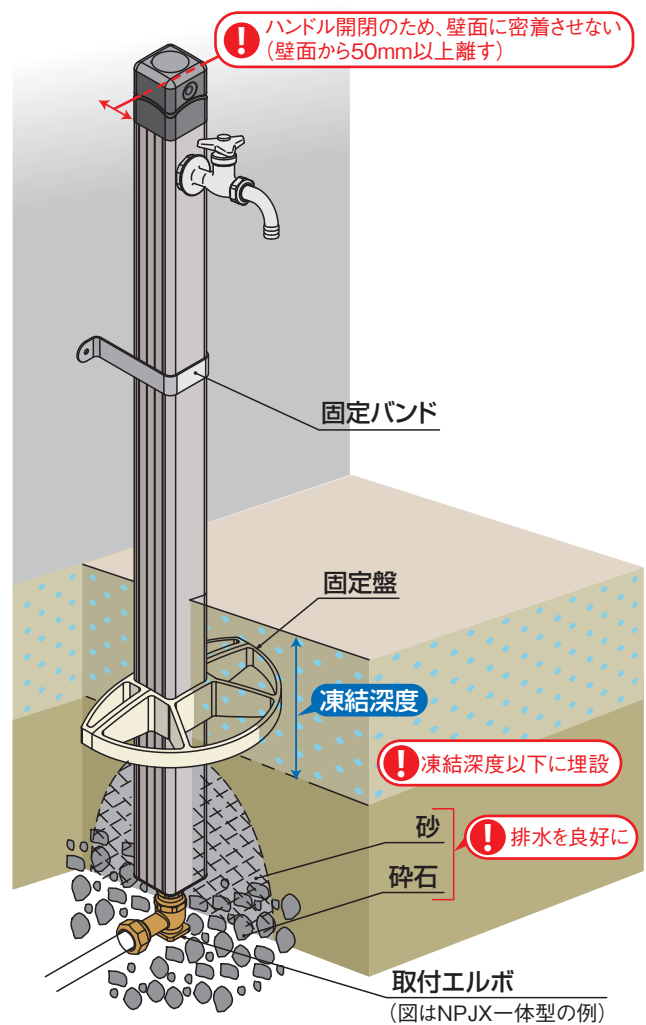
構造



品揃え・主要寸法表

商品記号	呼び径	角パイプ 外形	呼び長さ (水栓取出し高さ)	水栓取付ねじ
CNH-A	13 13×20	□60mm	0.6 m	13 : Rc 1/2 13×20 : Rc 3/4
			0.8 m	
			1.0 m	
			1.2 m	
			1.5 m	
			1.65 m	
			1.8 m	
			2.0 m	
2.2 m				

設置例



- 使用流体：水道水
- 使用圧力：0.75MPa以下

オプション品

ハンドルカバー



公共施設などにおすすめ!

- ・チェーン、カギなどで給水栓を固定し、いたずら防止。
(チェーン、カギは別途で用意ください。)



取付エルボ

- ・横引配管へのユニオン接続時に便利



呼び径	D1	D2
13	Rc3/4	G3/4
20	Rc3/4	G1

本体材質：CAC911

取付エルボNPJX一体型

- ・ポリエチレン配管接続用

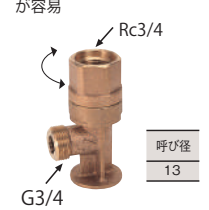


耐震性能強化型
水道用PE管金属継手
(NPJX)

本体材質：CAC911

回転エルボ

- ・回転機構付のため取付工事が容易



本体材質：CAC911

固定盤 60角



- ・ 本体材質：PP
- ・ 施工時や設置後の水栓柱の倒れ防止用部品

固定バンド D-50型



- ・ 壁面 50mm 取付用
本体材質：SUS430

固定バンド伸縮



- ・ 壁面 125 ~ 200 mm 取付用
本体材質：SUS430

固定バンド D-200型



- ・ 壁面 50~200mm 取付用
(市販のT字足と組合せて使用)
本体材質：SUS304

流し用スパーサ M型

- ・ 80×70 角切り込み流し用



- ・ 本体材質：SUS304

流し用スパーサ T型

- ・ 80 角切り込み流し用



- ・ 本体材質：SUS304

- ・ 壁面と水栓柱を固定する部品

●掲載商品については、最寄りの営業拠点までお問い合わせください。



本社・松本工場 〒399-8750 松本市笹賀3046
 北海道工場 〒059-1362 苫小牧市柏原6-120
 ISO 9001・14001 認証取得 <https://www.nippov.co.jp/>
 東京、設備、関東、神奈川、札幌、仙台、松本、北関東、名古屋、大阪、広島、福岡



営業拠点はこちら
弊社Webサイト