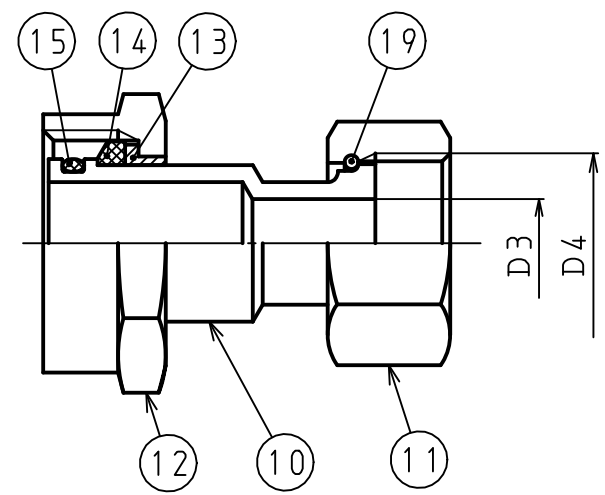
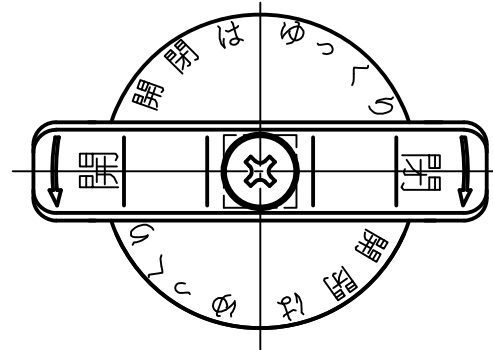
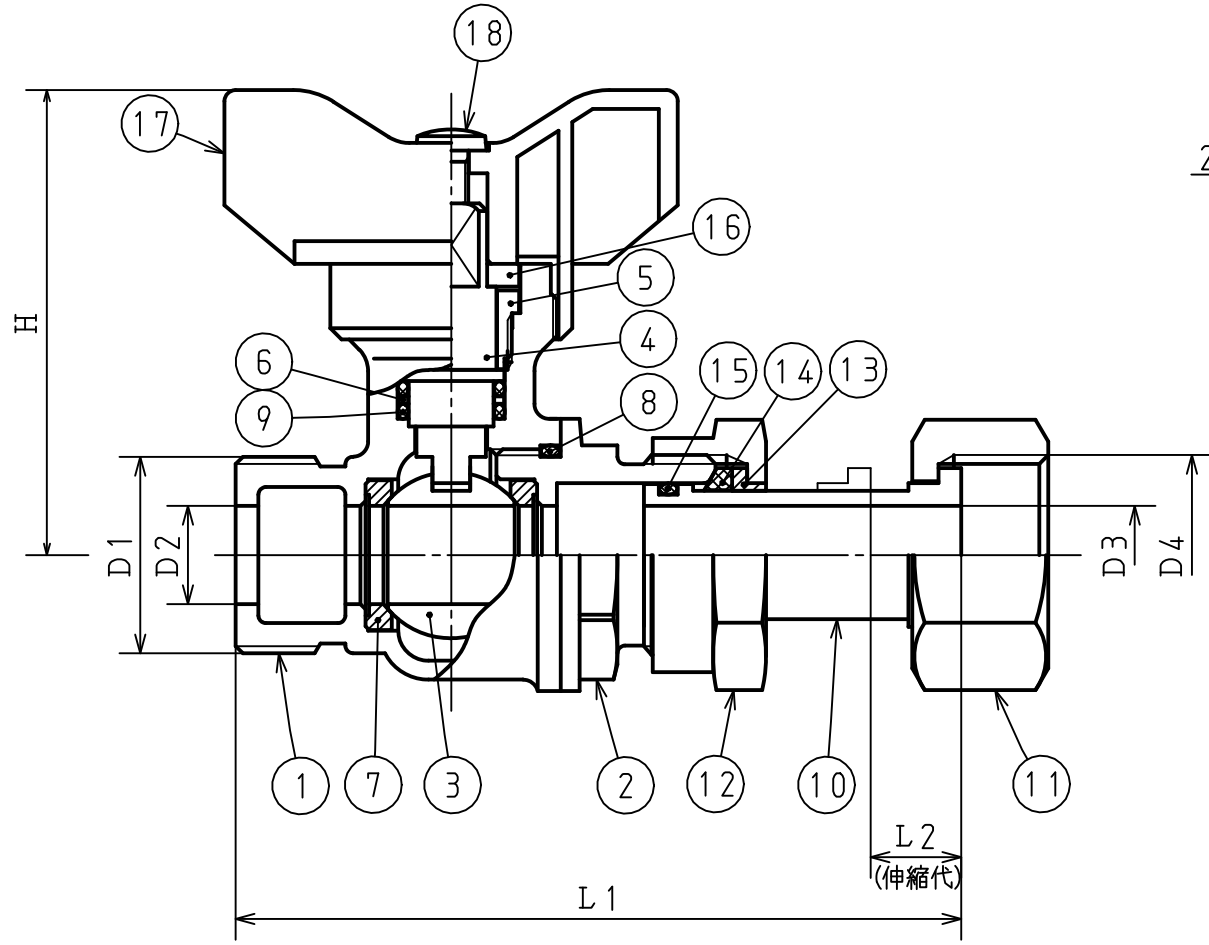


図	面	改	正



20×13, 25×13, 25×20 伸縮ジョイント部形状



呼び径	L1	L2	D1		D2	D3	D4 (統一ねじ)		D4 (普通ねじ)		H
			呼び	山数			呼び	山数	呼び	山数	
13	96	12	G 3/4	14	13	13	G 3/4	14	W25.8	14	61.5
20	121	11	G1	11	20	18	G1	11	W33.0	14	65.5
25	133	11	G1 1/4	11	25	23	G1 1/4	11	W39.0	14	69.5
20×13	116	11	G1	11	20	13	G 3/4	14	W25.8	14	65.5
25×13	133	11	G1 1/4	11	25	13	G 3/4	14	W25.8	14	69.5
25×20	133	11	G1 1/4	11	25	18	G1	11	W33.0	14	69.5

記号	品名	材質	数量	単重	標準図番号	備考
19	直結リング	C5191W	1			
18	十字穴付き小ねじ	SUS304	1			
17	ハンドル	POM	1			
16	ハンドルガイド	SUS304	1			
15	リング	NBR	1			
14	ジョイントパッキン	NBR	1			
13	ジョイント座金	POM	1			
12	ジョイントナット	CAC406C またはCAC406	1			
11	袋ナット	CAC406C またはCAC406	1			
10	伸縮パイプ	CAC911	1			
9	リング	NBR	2			
8	リング	NBR	1			
7	ボールシート	PTFE	2			
6	バックアップリング	POM	1			
5	スピンドル押え	CAC903C	1			
4	スピンドル	CAC903C	1			
3	ボール弁体	CAC903C	1			エポキシ樹脂電着塗装
2	ボール押え	CAC911	1			
1	本体	CAC911	1			

記号	品名	材質	数量	単重	標準図番号	備考
承	技術部	検	技術管理課	13~25	ジュラH	製品記号
認	重野	図	村山			20242
検	技術管理課	製	阿部	伸縮ボール止水栓		図番
図	布山	図		組立図		k01-177, y20
日付	'04.06.02					